

En acción

PARTE

A

Comprensión del diálogo

For Activities 1-2, refer to the dialog on pages 30-31.



Alma



Francisco



David



Arturo



Sr. Estrada

1 ¿Quién?

Escuchar ¿Quién habla: Alma, Francisco o el señor Estrada? (Hint: Say who speaks.)

1. «Soy tu vecina. Ésa es mi casa.»
2. «Nosotros somos de muchos lugares.»
3. «A Arturo le gusta mucho correr.»
4. «Si es lunes, estoy terrible.»
5. «Este concurso es muy interesante.»


2 ¿Cierto o falso?

Escuchar ¿Es cierto o falso? Si es falso, di lo que es cierto. (Hint: True or false? If it is false, say what is true.)

1. Alma es de San Antonio.
2. Francisco es el vecino de Arturo.
3. David no es de Miami.
4. Francisco dice: «Me gusta correr.»
5. Francisco dice que el concurso es interesante.
6. El señor Estrada está muy bien.

3 ¿Quién es?

Hablar Describe a las personas de la comunidad: una chica, un chico, un muchacho, un hombre o una mujer. (Hint: Describe the people from the community.)



modelo
Es un hombre.

1.



2.



3.



4.



5.



También se dice

There are different ways to say boy and girl in Spanish.

- **chaval(a)**: Spain
- **chavo(a)**: Mexico
- **chico(a)**: many countries
- **joven**: many countries
- **muchacho(a)**: many countries
- **niño(a)**: many countries
- **pibe(a)**: Argentina

4 ¿Qué son?

Leer ¿Qué es cada persona de la comunidad de Alma: **estudiante, señora, maestra, mujer, doctora, policía o chica?** (Hint: Say who each person from Alma's community is.)



modelo
La mujer es doctora.



1. La mujer es la ____ Durán.
2. La ____ es una vecina.
3. La señorita Galdós es ____.
4. El señor Durán es ____.
5. La muchacha es ____.
6. La mujer es ____.



5 ¿Quiénes son?

Escribir Escribe quién es y dónde vive.
(Hint: Write who each one is and where he or she lives.)



modelo
la señorita Álvarez: 
La señorita Álvarez es maestra.
Vive en un apartamento.



1. el señor Gómez: 
2. Alma: 
3. la señora García: 