

En acción

PARTE

A

Comprensión del diálogo

For Activities 1-2, refer to the dialog on pages 30-31.



Alma



Francisco



David



Arturo



Sr. Estrada

1 ¿Quién?

Escuchar ¿Quién habla: Alma, Francisco o el señor Estrada? (Hint: Say who speaks.)

- «Soy tu vecina. Ésa es mi casa.»
- «Nosotros somos de muchos lugares.»
- «A Arturo le gusta mucho correr.»
- «Si es lunes, estoy terrible.»
- «Este concurso es muy interesante.»


2 ¿Cierto o falso?

Escuchar ¿Es cierto o falso? Si es falso, di lo que es cierto. (Hint: True or false? If it is false, say what is true.)

- Alma es de San Antonio.
- Francisco es el vecino de Arturo.
- David no es de Miami.
- Francisco dice: «Me gusta correr.»
- Francisco dice que el concurso es interesante.
- El señor Estrada está muy bien.

3 ¿Quién es?

Hablar Describe a las personas de la comunidad: una chica, un chico, un muchacho, un hombre o una mujer. (Hint: Describe the people from the community.)



modelo
Es un hombre.

1.



2.



3.



4.



5.



También se dice

There are different ways to say boy and girl in Spanish.

- **chaval(a)**: Spain
- **chavo(a)**: Mexico
- **chico(a)**: many countries
- **joven**: many countries
- **muchacho(a)**: many countries
- **niño(a)**: many countries
- **pibe(a)**: Argentina

4 ¿Qué son?

Leer ¿Qué es cada persona de la comunidad de Alma: **estudiante, señora, maestra, mujer, doctora, policía o chica?** (Hint: Say who each person from Alma's community is.)



modelo
La mujer es doctora.



1. La mujer es la ____ Durán.
2. La ____ es una vecina.
3. La señorita Galdós es ____.
4. El señor Durán es ____.
5. La muchacha es ____.
6. La mujer es ____.



5 ¿Quiénes son?

Escribir Escribe quién es y dónde vive.
(Hint: Write who each one is and where he or she lives.)



modelo
la señorita Álvarez: 
La señorita Álvarez es maestra.
Vive en un apartamento.



1. el señor Gómez: 
2. Alma: 
3. la señora García: 