

En uso

REPASO Y MÁS COMUNICACIÓN

OBJECTIVES

- Identify places
- Give addresses
- Choose transportation
- Request directions
- Give instructions

Now you can...

- identify places.
- give addresses.

To review

- prepositions of location, see p. 258.


1 ¡Al centro!

Hay un nuevo estudiante en la comunidad. Usando el mapa, explícale adónde vas cuando quieres hacer las siguientes cosas. (Hint: Say where to go.)

modelo

comprar zapatos (detrás de)

Cuando quiero **comprar zapatos**, voy a la zapatería. Está **detrás de** la tienda de música y videos. La dirección es avenida Flores setenta y nueve.



1. comprar papel (a la derecha de)
2. comprar jeans (a la izquierda de)
3. tomar un refresco (entre)
4. comprar medicina (detrás de)
5. mandar una carta (al lado de)
6. comprar un libro (a la derecha de)
7. alquilar un video (entre)
8. comprar zapatos (a la izquierda de)

2 Para sacar buenas notas...

Tu amigo(a) quiere sacar buenas notas. Contesta sus preguntas con mandatos afirmativos. (Hint: Say what to do.)

modelo

¿Uso el diccionario? **Sí, úsalo.**

1. ¿Preparo la tarea?
2. ¿Leo el libro?
3. ¿Miro los videos?
4. ¿Aprendo el vocabulario?
5. ¿Estudio las lecciones?
6. ¿Escribo un poema?
7. ¿Compro una calculadora?
8. ¿Tomo los exámenes?

Now you can...

- give instructions.

To review

- regular affirmative tú commands, see p. 260.

3 ¿Dónde queda?

Estás visitando un pueblo y necesitas direcciones para llegar a un banco. Hablas con un policía. Completa la conversación con las expresiones correctas. (Hint: Ask for directions.)

Tú: (Oye / Perdone). Señor, ¿(puede / puedo) usted decirme dónde está el banco?

Policía: ¡Cómo (no / sí)! El banco no queda (cerca / lejos). Está a sólos (lados / cuadras) de aquí. Primero, hay que caminar (derecho / detrás) por la avenida Olmos hasta llegar a la plaza. Allí, (cruza / llega) a la derecha en la calle San Juan y (queda / camina) una cuadra. Entonces, (cruza / camina) la calle Sonora. El banco está en la esquina.

Tú: Muchas gracias, señor. ¿Y (hay / puede) un café cerca del banco?

Policía: Sí. El Café Romano está (al lado / entre) del banco. Es excelente. Si necesitas mandar cartas, el correo queda (derecho / a la izquierda) del café.

Now you can...

- request directions.

To review

- prepositions of location, see p. 258.

Now you can...

- choose transportation.

To review

- the verb salir, see p. 256.
- the verb decir, see p. 256.

4 ¡Salgo hoy!






Todos salen para diferentes lugares. Explica adónde van, qué dicen del lugar adónde van y cómo van a viajar. (Hint: Tell where they go, what they say, and how they go.)

modelo



mi vecino: México (es muy interesante)

Mi vecino sale para México. Dice que es muy interesante. Va en carro.

1. mi primo: España (es muy especial) 
2. nosotros: Los Ángeles (es fantástico) 
3. ustedes: la Ciudad de México (es muy divertida) 
4. yo: Puerto Rico (es muy bonito) 
5. Marta y Ramón: la playa (es divertida) 
6. usted: el centro (no es aburrido) 